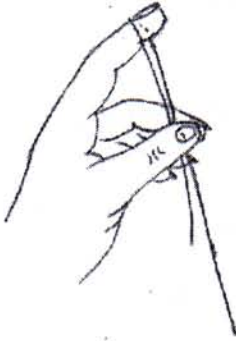


So binden Sie den besten Schlaufenknoten.

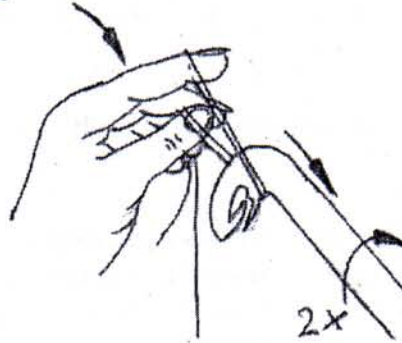
Bei monofiler Angelschnur – 2 Umdrehungen (Doppel-Achterknoten).
Bei weichem Stahlvorfach und Kevlar – 1 Umdrehung (Achterknoten).
Bei geflochtener Angelschnur – 3 Umdrehungen.

1.



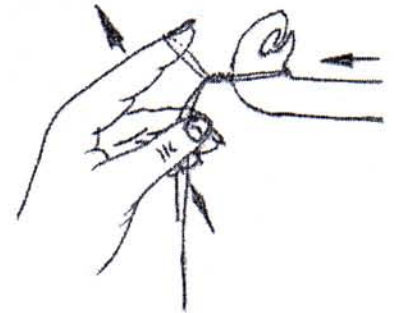
Häkelgriff anlegen,

2.



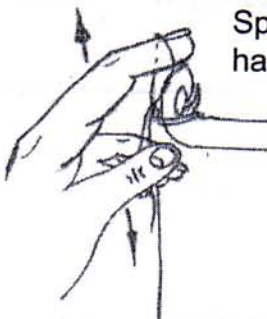
mit dem eingehängten Bindestab
Spannung aufbauen.
Mit dem Zeigefinger nachgeben und
den Bindestab im Uhrzeigersinn drehen.

3.



Zwischen Daumen
und Zeigefinger
Spannung aufbauen.

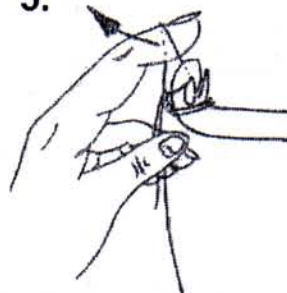
4.



Spannung
halten

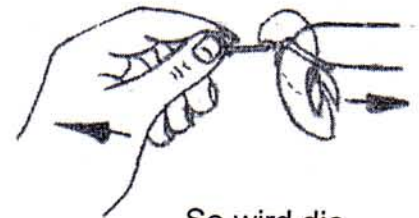
Mit dem Zeigefinger so über
die Bindestabspitze streichen,
dass die Schlaufe, die um
den Zeigefinger gelegt ist im
Schnabel einfädelt.

5.



Nun wird der Zeigefinger
aus der Schlaufe gezogen.

6.



So wird die
Schlaufe verkleinert

7.



Hier entsteht
eine 8

So wird die Doppelschlaufe
über die einfache Schlaufe gezogen.
vor dem fertigen Zuziehen entsteht eine 8.